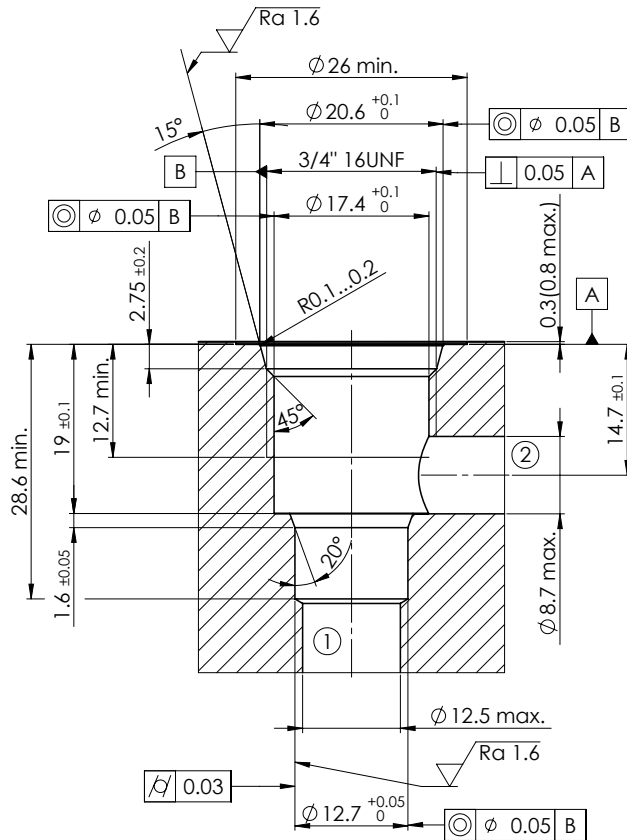
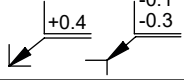
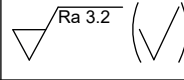


Logement de cartouche 3/4" - 16 UNF


(Dessin-no. 1-1352.4)

Bords selon ISO 13715 	Texture de surface 	Tolérances général ISO 2768 Dimensions de longueur, courbes Chanfreins, angles Rectitude, planéité Perpendicularité, symétrie Battement radial, battement axial État de l'enveloppe selon ISO 14405	m m H H H	Extraire les tolérances générales ISO-2768-1			
				Dim. nominales	>0,5-3	>3-6	>6-30
		Dim. linéaires	±0.1	±0.1	±0.2	±0.3	
		rayons, hauteur du chanfrein	±0.2	±0.5	±1		

Outils

Désignation:	Numéro d'article:	Conten	Numéro d'article:
Ecoline 2-voies 3/4" - 16 UNF	983.2814	Foret à étages Alésoir à étages	

Utilisation

Type de cartouche:	Numéro de feuille:	Type de cartouche:	Numéro de feuille:
SDEPU08	1.11-205B		
SVEPU08	1.11-208B		
BESPU08	2.1-523		