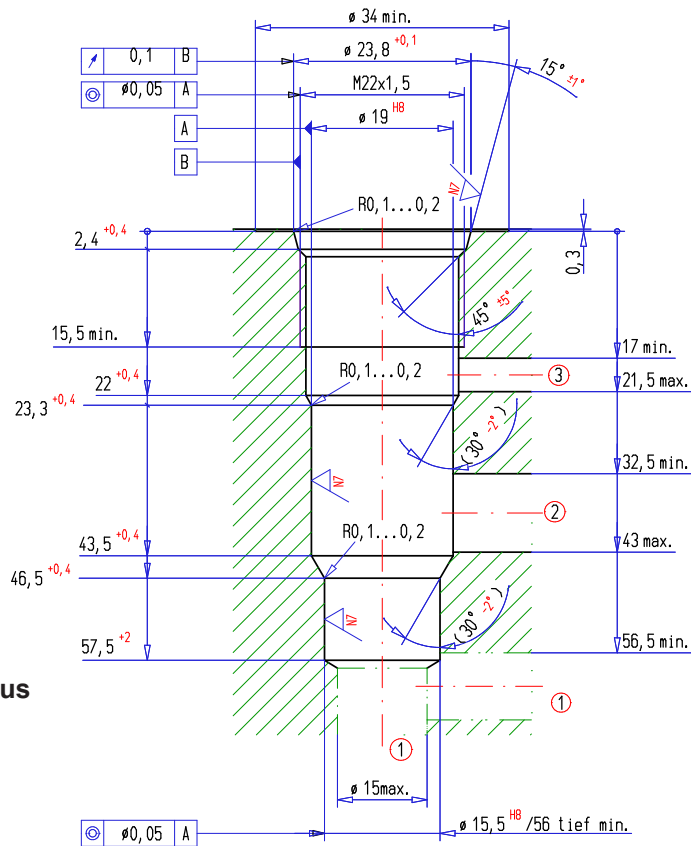
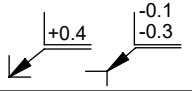
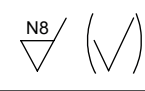



Logement de cartouche ISO 7789-22-07-0-98


**Logement à 2 voies plus
conduite piloté pour
limitation de pression**

(Dessin-no. 3-397.4)

Bords selon ISO 13715 	Texture de surface N8 	Tolérances général ISO 2768	Dimensions de longueur, courbes Chanfreins, angles Rectitude, planéité Perpendicularité, symétrie Battement radial, battement axial État de l'enveloppe selon ISO 14405 	m m H H H	Extraire les tolérances générales ISO-2768-1				
					Dim. nominales	>0,5-3	>3-6	>6-30	>30-120
					Dim. linéaires	±0.1	±0.1	±0.2	±0.3
					rayons, hauteur du chanfrein	±0.2	±0.5	±1	

Outils

Désignation:	Numéro d'article:	Contenu:	Numéro d'article:
Ecoline 2-voies M22 x 1,5	983.4805	Foret à étages Alésoir à étages	
Kit d'outils 2-voies M22 x 1,5	983.4802	Foret à étages Alésoir à étages Taraud	983.4102 983.4202 983.0601

Utilisation

Type de cartouche:	Numéro de feuille:	Type de cartouche:	Numéro de feuille:
BV.PM22-...-Z9	2.1-534		