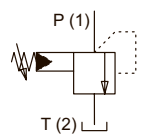
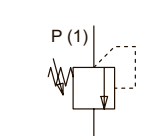
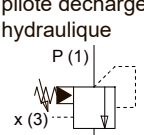
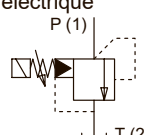
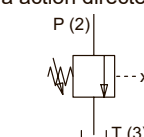
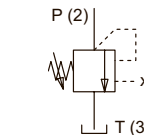
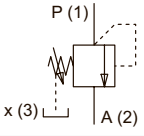
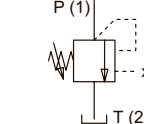
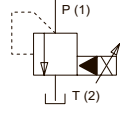
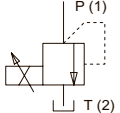
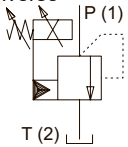
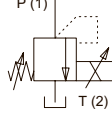


APERÇU LIMITEURS DE PRESSION, VALVES DE SÉQUENCE, - DE CHARGE D'ACCUMULATEUR

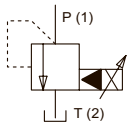
Fonctions		Grandeurs					
		M18x1.5	3/4"-16 UNF	M22x1.5	7/8"-14 UNF	M33x2	M42x2
piloté 	Type	BV.PM18		BV.PM22 BVTPM22 BC.PM22		BV.PM33	
	Feuille no.	2.1-510		2.1-530 2.1-532 2.1-538		2.1-550	
	Logement	2.13-1001		2.13-1003		2.13-1041	
action directe 	Type	BS.PM18	BESPU08	BA.PM22 BK.PM22 BESPM22	BESPU10		
	Feuille no.	2.1-520	2.1-523	2.1-540 2.1-542 2.1-539	2.1-590		
	Logement	2.13-1001	2.13-1043	2.13-1003	2.13-1054		
piloté déchargeable hydraulique 	Type			BV.PM22-Z9			
	Feuille no.			2.1-534			
	Logement			2.13-1007			
piloté déchargeable électrique 	Type			BVEPM22			
	Feuille no.			2.1-536			
	Logement			2.13-1003			
Limiteur de pression à action directe 	Type			BX.PM22			
	Feuille no.			2.1-544			
	Logement			2.13-1037			
Limiteur de pression à action directe 	Type			BY.PM22			
	Feuille no.			2.1-544			
	Logement			2.13-1037			
Valve de séquence piloté 	Type			FV.PM22			
	Feuille no.			2.1-546			
	Logement			2.13-1006			
Valve de charge d'accu piloté 	Type			US.PM22			
	Feuille no.			2.1-548			
	Logement			2.13-1006			

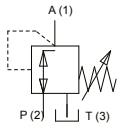
APERÇU LIMITEUR DE PRESSION PROPORTIONNEL EN CARTOUCHE

Fonctions		Grandeurs					
		M18x1.5	3/4"-16 UNF	M22x1.5	7/8"-14 UNF	M33x2	M42x2
piloté 	Type	BVPPM18		BVPPM22		BVPPM33	BVPPM42
	Feuille no.	2.3-510		2.3-529		2.3-551	2.3-590
	Type ■			BVPPM22-./ME		BVPPM33-./ME	
	Feuille no.			2.3-537		2.3-553	
	Type ●			BVBPM22			
	Feuille no.			2.3-536			
Logement		2.13-1001		2.13-1003		2.13-1041	2.13-1048
action directe 	Type	BDPPM18		BDPPM22			
	Feuille no.	2.3-520		2.3-539			
	Type ■			BDPPM22-./ME			
	Feuille no.			2.3-561			
	Type ●			BDBPM22			
	Feuille no.			2.3-547			
	Type			BSPPM22			
Feuille no.			2.3-571				
Logement		2.13-1001		2.13-1003			
Limiteur de pression piloté Fonction inversé 	Type			BNIPM22			
	Feuille no.			2.3-533			
	Type			BVIPM22			
	Feuille no.			2.3-528			
Logement			2.13-1003				
Limiteur de pression à action directe Fonction inversé 	Type			BDIPM22			
	Feuille no.			2.3-548			
	Type ■			BDIPM22-./ME			
	Feuille no.			2.3-562			
Logement			2.13-1003				

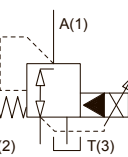
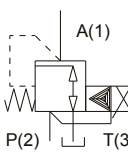
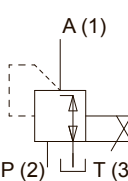
■ Exécution avec électronique embarquée ● Exécution Ex d

APERÇU RÉGULATEURS DE PRESSION

Fonctions		Grandeurs					
		M18x1.5	3/4"-16 UNF	M22x1.5	7/8"-14 UNF	M33x2	M42x2
piloté 	Type	MV.PM18		MV.PM22			
	Feuille no.	2.2-510		2.2-530			
	Logement	2.13-1020		2.13-1004			



Fonctions		Grandeurs					
		M16x1.5	M18x1.5	M22x1.5	7/8"-14 UNF	M33x2	M42x2
action directe 	Type	MD.PM16		MSSPM22	MD.PU10		
	Feuille no.	2.2-508		2.2-532	2.2-550		
	Logement	2.13-1051			2.13-1045		

APERÇU RÉGULATEURS DE PRESSION PROPORTIONNELS

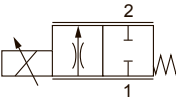
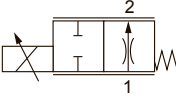
Fonctions		Grandeurs					
		M16x1.5	M18x1.5	M22x1.5	7/8"-14 UNF	M33x2	M42x2
piloté 	Type		MVPPM18	MVPPM22	MVPPU10	MVPPM33	MVPPM42
	Feuille no.		2.3-610	2.3-629	2.3-672	2.3-649	2.3-690
	Type ■			MVPPM22-./ME		MVPPM33-./ME	
	Feuille no.			2.3-632		2.3-652	
	Type ●			MVBPM22		MVBPM33	
	Feuille no.			2.3-635		2.3-654	
piloté 	Type			MQPPM22			
	Feuille no.			2.3-641			
	Type ■			MQPPM22-./ME			
	Feuille no.			2.3-643			
	Type ●			MQBPM22			
	Feuille no.			2.3-644			
action directe 	Type	MDPPM16		MPPPM22	MPPPU10		
	Feuille no.	2.3-605		2.3-625	2.3-673		
	Type	MGPPM16					
	Feuille no.	2.3-607					
	Type ●	MDBPM16		MPBPM22			
	Feuille no.	2.3-602		2.3-627			
	Type ●	MGBPM16					
	Feuille no.	2.3-608					
	Type	MDIPM16					
	Feuille no.	2.3-603					
Logement	2.13-1051		2.13-1004				

■ Exécution avec électronique embarquée ● Exécution Ex d

APERÇU ETRANGLEURS, ETRANGLEURS AVEC CLAPET ANTI-RETOUR

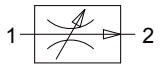
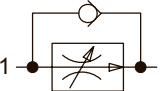
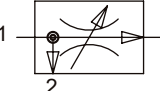
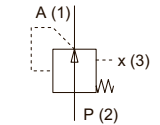
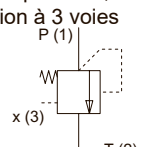
Fonctions		Grandeurs					
		M18x1.5	3/4"-16 UNF	M22x1.5	7/8"-14 UNF	M33x2	M42x2
Etrangleur en cartouche 	Type	DN.PM18 DNIPM18		DNIPM22		DNIPM33	
	Feuille no.	2.4-510 2.4-512		2.4-532		2.4-552	
	Logement	2.13-1002		2.13-1008		2.13-1005	
Etrangleur avec clapet anti-retour 	Type	DR.PM18					
	Feuille no.	2.4-610					
	Logement	2.13-1002					

APERÇU ETRANGLEURS PROPORTIONNELS

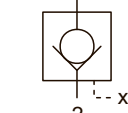
Fonctions		Grandeurs					
		M18x1.5	3/4"-16 UNF	M22x1.5	7/8"-14 UNF	M33x2	M42x2
Etrangleur, fermé sans courant 	Type	DNPPM18		DNPPM22		DNPPM33	
	Feuille no.	2.6-510		2.6-531		2.6-551	
	Type ■			DNPPM22-../ME		DNPPM33-../ME	
	Feuille no.			2.6-541		2.6-561	
	Type ●			DNBPM22			
	Feuille no.			2.6-535			
Etrangleur, ouvert sans courant 	Type	DOPPM18		DOPPM22		DOPPM33	
	Feuille no.	2.6-510		2.6-531		2.6-551	
	Type ■			DOPPM22-../ME			
	Feuille no.			2.6-541			
	Type ●			DOBPM22			
	Feuille no.			2.6-535			
Logement	2.13-1002		2.13-1008		2.13-1005		

■ Exécution avec électronique embarquée ● Exécution Ex d

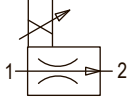
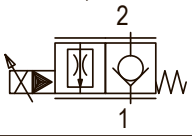
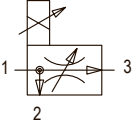
RÉGULATEURS DE DÉBIT, BALANCES DE PRESSION

Fonctions		Grandeurs					
		M18x1.5	3/4"-16 UNF	M22x1.5	7/8"-14 UNF	M33x2	M42x2
2-voie 	Type	QA.PM18		QZ.PM22		QZ.PM33	
	Feuille no.	2.5-510		2.5-535		2.5-550	
	Logement	2.13-1002		2.13-1008		2.13-1005	
2-voie 	Type			QRSPM22			
	Feuille no.			2.5-530			
	Logement			2.13-1008			
3-voie 	Type			QD.PM22		QD.PM33	
	Feuille no.			2.5-540		2.5-555	
	Logement			2.13-1004		2.13-1040	
Cartouche balance de pression, fonction à 2 voies 	Type			UZFPM22		UZFPM33	
	Feuille no.			2.5-630		2.5-650	
	Logement			2.13-1006		2.13-1011	
Cartouche balance de pression, fonction à 3 voies 	Type			UDFPM22		UDFPM33	
	Feuille no.			2.5-630		2.5-650	
	Logement			2.13-1006		2.13-1011	

APERÇU VALVES PARACHUTE

Fonctions		Grandeurs					
		M18x1.5	3/4"-16 UNF	M22x1.5	7/8"-14 UNF	M33x2	M42x2
Clapet anti-retour à déverrouillage hydraulique 	Type			RNXPM22		RNXPM33	
	Feuille no.			2.7-61		2.7-62	
	Logement			2.13-1006		2.13-1011	

APERÇU RÉGULATEURS DE DÉBIT PROPORTIONNELS

Fonctions		Grandeurs					
		M18x1.5	7/8"-14 UNF	M22x1.5	1 ⁵ / ₁₆ "-12 UN	M33x2	M42x2
2-voies 	Type	QZPPM18		QNPPM22	QNPPU16	QNPPM33	QNPPM42
	Feuille no.	2.6-610		2.6-631	2.6-675	2.6-651	2.6-690
	Type ■			QNPPM22-../ME		QNPPM33-../ME	
	Feuille no.			2.6-633		2.6-659	
	Type			QNBPM22		QNBPM33	
	Feuille no.			2.6-634		2.6-655	
Logement		2.13-1038		2.13-1008	2.13-1049	2.13-1005	2.13-1050
Régulateurs de débit proportionnel à 2-voies, étanche 	Type		QSPPU10			QSPPM33	
	Feuille no.		2.6-638			2.6-661	
	Logement		2.13-1058			2.13-1005	
2-voies 	Type			QDPPM22	QDPPU16	QDPPM33	QDPPM42
	Feuille no. ■			2.6-644	2.6-670	2.6-666	2.6-695
	Type			QDPPM22-../ME		QDPPM33-../ME	
	Feuille no. ●			2.6-647		2.6-668	
	Type			QDBPM22			
	Feuille no.			2.6-648			
Logement			2.13-1004	2.13-1046	2.13-1040	2.13-1047	

■ Exécution avec électronique embarquée ● Exécution Ex d