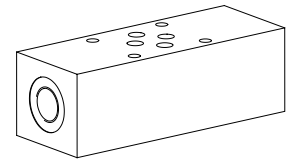


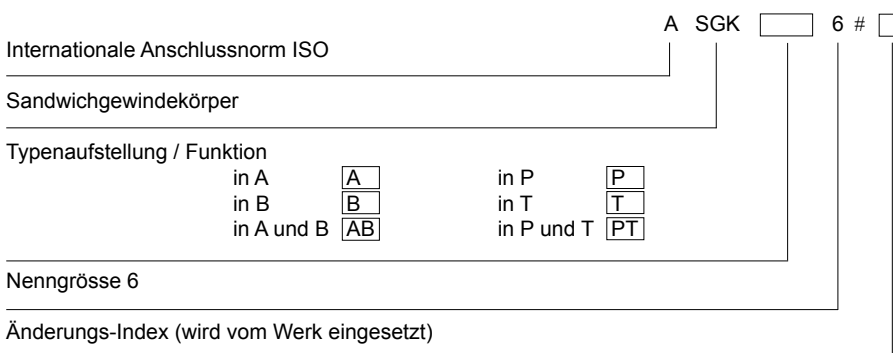
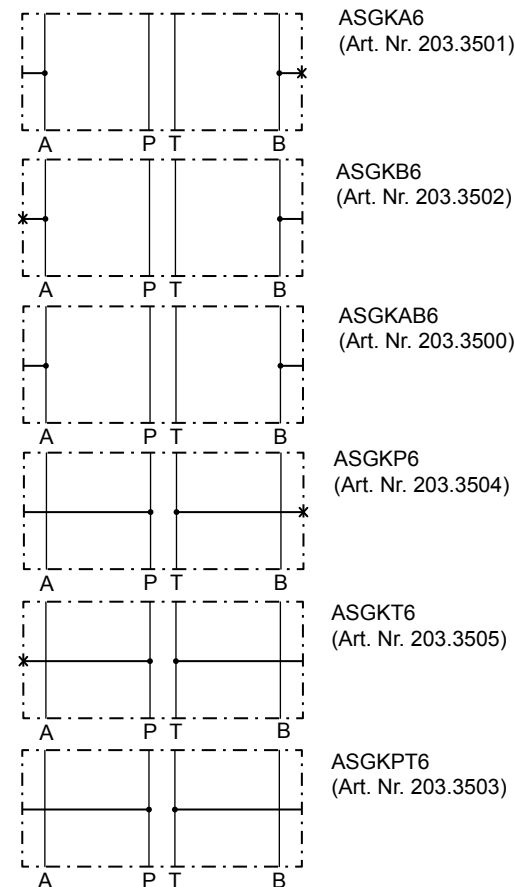
Sandwichgewindekörper

 • $p_{max} = 350 \text{ bar}$
NG6
 ISO 4401-03

BESCHREIBUNG

Sandwichgewindekörper NG6 nach ISO 4401-03 mit externen Anschlüssen G3/8" in A und B oder P und T. Bei den Einfachausführungen (A, B, P, T) wird der nicht verwendete Anschluss mittels Verschlusschraube G3/8" (Art. Nr. 238.3402) verschlossen. Die Körper sind verzinkt und werden inklusive 4 O-Ringen ID 9,25x1,78 (Art. Nr. 160.2093) geliefert.

ANWENDUNG

Sandwichgewindekörper dienen zum Anschluss externer Steuer-, Mess- und Regелеlemente in der Höhenverketzung.

TYPENSCHLÜSSEL

TYPENAUFSTELLUNG

ABMESSUNGEN
